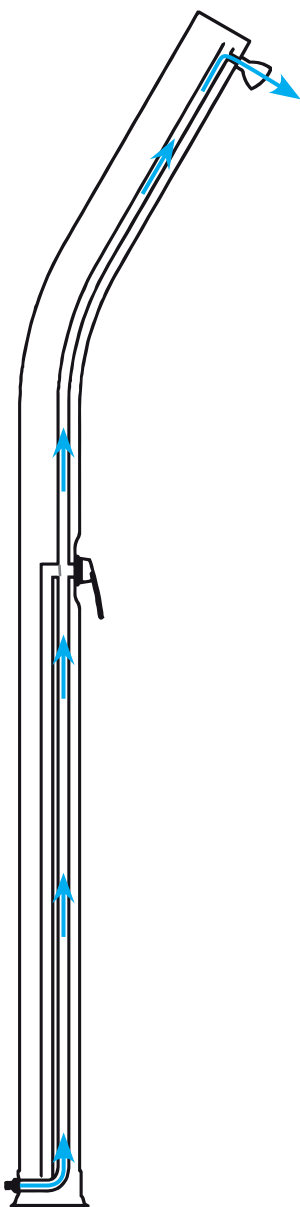
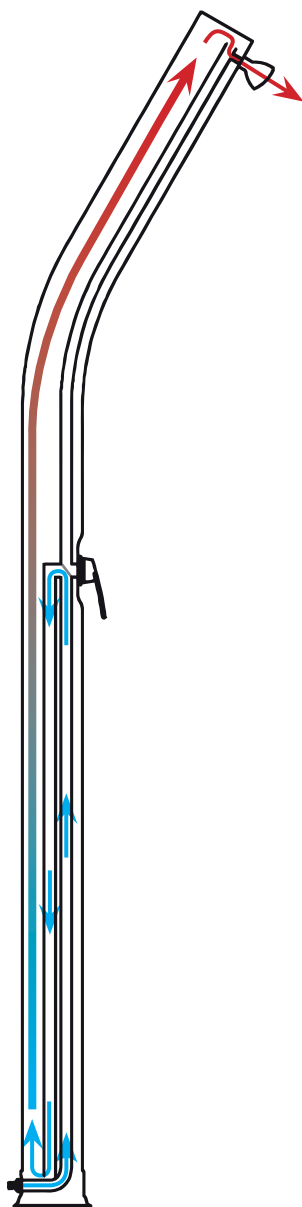


# Utedusch Sunny 18, 20 & 40 – Så fungerar det!



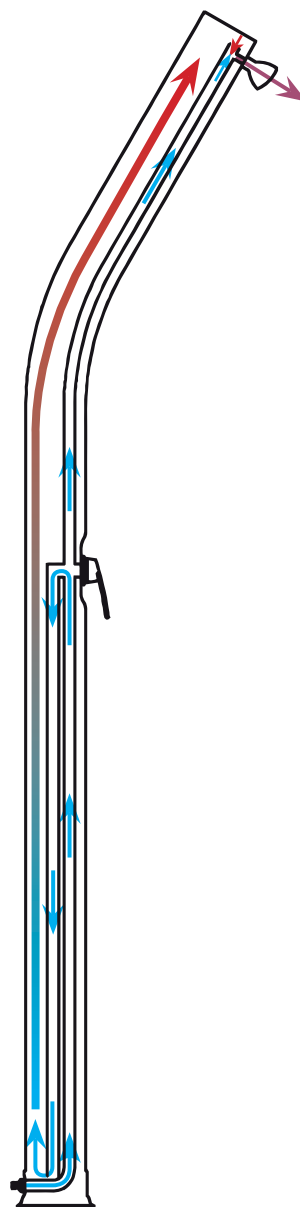
## Kallvatten

När blandarhandtaget står på det kallaste läget, leds kallvattnet från trädgårdsslangen direkt upp till takduschen där det sprutar ut.



## Varmvatten

När blandarhandtaget står på det varmaste läget, leds kallvattnet från trädgårdsslangen in i uteduschens tank vilket pressar ut det redan soluppvärmda vattnet som är i tankern ur takduschen.



## Tempererat vatten

När blandarhandtaget står mittemellan kallt och varmt, leds kallvattnet från trädgårdsslangen dels direkt upp mot takduschen, dels in i uteduschens tank där det värms upp. Uppe vid takduschen blandas det kalla och det varma vattnet så att vattnet som kommer ur takduschen håller önskad temperatur.